

# المصارف التجارية COMMERCIAL BANKS



## مرتببة حسب نسبة ملاءة رأس المال RANKING BY CAPITAL ADEQUACY RATIO

		2010 (%)	
1	NATIONAL BANK of KUWAIT	62.00	بنك الكويت الوطني ١
2	JANATA BANK LIMITED	58.25	جاناتا بنك ليميتد ٢
3	AJMAN BANK	47.70	مصرف عجمان ٣
4	SHARJAH ISLAMIC BANK	44.13	مصرف الشارقة الاسلامي ٤
5	BANK MELLI IRAN	40.32	بنك ملي ايران ٥
6	NATIONAL BANK OF UMM-AL QAIWAIN P.S.C	29.50	بنك أم القيوين الوطني ش.م.ع ٦
7	NATIONAL BANK OF BAHRAIN B.S.C	28.89	بنك البحرين الوطني ٧
8	AL KHALAJI - FRANCE S.A	28.46	الخليجي - فرنسا اس.ا.يه ٨
9	INVEST BANK P.S.C	27.68	بنك الاستثمار ش.م.ع ٩
10	BANQUE MISR	26.89	بنك مصر ١٠
11	HABIB BANK LIMITED	25.07	حبيب بنك المحدود ١١
12	ARAB BANK FOR INVESTMENT & FOREIGN TRADE (AL MASRAF)	25.00	المصرف العربي للاستثمار والتجارة الخارجية (المصرف) ١٢
13	BANK OF SHARJAH P.J.S.C	24.98	بنك الشارقة ش.م.ع ١٣
14	SAMBA FINANCIAL GROUP	24.41	مجموعة سامبا المالية ١٤
15	BLOM BANK FRANCE S.A	24.00	بلوم بنك فرنسا ش.م ١٥
16	HABIB BANK AG ZURICH	23.90	حبيب بنك أي.جي. زيورخ ١٦
17	EMIRATES NBD BANK P.J.S.C	23.57	بنك الامارات دبي الوطني ش.م.ع ١٧
18	LLOYDS TSB BANK PLC	23.38	لويديز تي اس بي بنك بي.ال.سي ١٨
19	COMMERCIAL BANK OF DUBAI P.S.C	23.16	بنك دبي التجاري ش.م.ع ١٩
20	NATIONAL BANK OF ABU DHABI P.J.S.C	23.08	بنك أبوظبي الوطني ش.م.ع ٢٠
21	FIRST GULF BANK	22.90	بنك الخليج الاول ٢١
22	MASHREQ BANK P.S.C	22.69	بنك المشرق ش.م.ع ٢٢
23	NATIONAL BANK OF OMAN S.A.O.G	21.81	البنك الوطني العماني ش.م.ع.ع ٢٣
24	NATIONAL BANK OF FUJAIRAH P.S.C	21.39	بنك الفجيرة الوطني ش.م.ع ٢٤
25	UNITED ARAB BANK	20.40	البنك العربي المتحد ٢٥
26	UNION NATIONAL BANK P.J.S.C	20.10	بنك الاتحاد الوطني ش.م.ع ٢٦
27	NOOR ISLAMIC BANK P.J.S.C	19.55	بنك نور الاسلامي ش.م.ع ٢٧
28	THE ROYAL BANK OF SCOTLAND N.V.	19.24	رويال بنك اوف سكوتلاند ان.بي.في. ٢٨
29	CITIBANK N.A.	18.83	سيتي بنك ن.أي. ٢٩
30	EL NILEIN BANK	18.23	بنك النيلين ٣٠
31	UNITED BANK LIMITED	18.19	يوناييتد بنك ليميتد ٣١
32	EMIRATES ISLAMIC BANK P.J.S.C	18.08	مصرف الامارات الاسلامي ش.م.ع ٣٢
33	DUBAI ISLAMIC BANK P.J.S.C	17.80	بنك دبي الاسلامي ش.م.ع ٣٣
34	AL AHLI BANK OF KUWAIT K.S.C	17.40	البنك الاهلي الكويتي ش.م.ك ٣٤
35	ABU DHABI COMMERCIAL BANK P.J.S.C	16.65	بنك أبوظبي التجاري ش.م.ع ٣٥
36	COMMERCIAL BANK INTERNATIONAL P.S.C	16.31	البنك التجاري الدولي ش.م.ع ٣٦
37	ABU DHABI ISLAMIC BANK	15.86	مصرف أبوظبي الاسلامي ٣٧
38	BARCLAYS BANK PLC	15.39	بنك باركليز ش.م.ع ٣٨
39	RAK BANK (THE NATIONAL BANK OF RAS-AL KHAIMAH) P.S.C	15.36	بنك رأس الخيمة الوطني ش.م.ع ٣٩
40	STANDARD CHARTERED BANK	15.03	ستاندرد تشارترد بنك ٤٠
41	CREDIT AGRICOLE - CORPORATE AND INVESTMENT BANK	14.30	كريدبي أجريكول - بنك التمويل والاستثمار ٤١
42	BNP PARIBAS	14.02	بي.أن.بي باريبا ٤٢
43	ARAB BANK PLC	13.24	البنك العربي ش.م.ع ٤٣
44	BANK SADERAT IRAN	13.00	بنك صادرات ايران ٤٤
45	HSBC BANK MIDDLE EAST LIMITED	12.82	بنك اتش.اس.بي.سي. الشرق الاوسط المحدود ٤٥
46	BANK OF BARODA	12.78	بنك برودا ٤٦
47	DOHA BANK	12.71	بنك الدوحة ٤٧
48	AL HILAL BANK	12.00	مصرف الهلال ٤٨
49	ARAB AFRICAN INTERNATIONAL BANK	12.00	البنك العربي الافريقي الدولي ٤٩
50	DUBAI BANK P.J.S.C	*	مصرف دبي ش.م.ع ٥٠
51	RAFIDAIN BANK	*	مصرف الرفادين ٥١

\* Information Not Available

\* المعلومات غير متوفرة

مرتبة حسب اجمالي الموجودات  
RANKING BY TOTAL ASSETS

In Thousands Of AED

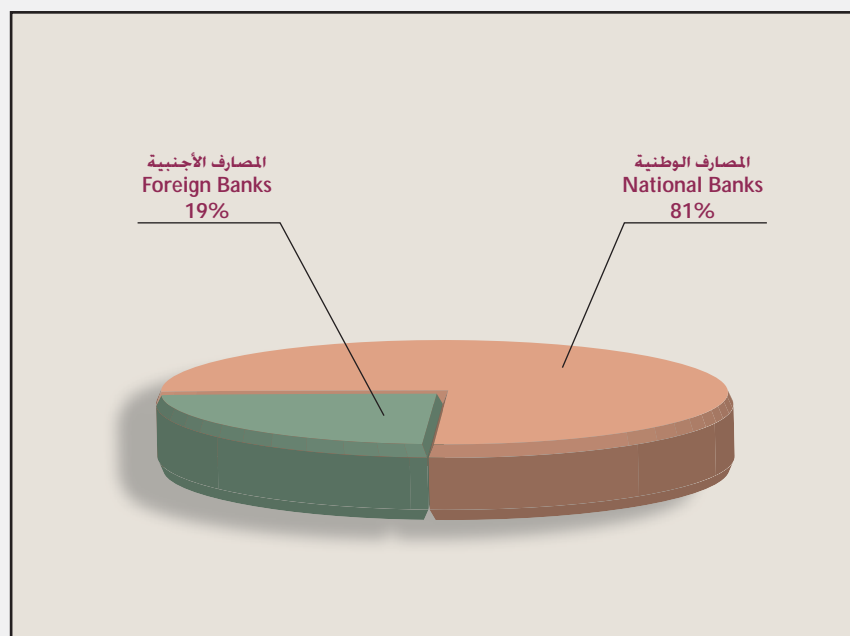
بآلاف الدراهم

		2010	
1	EMIRATES NBD BANK P.J.S.C	264,592,800	بنك الامارات دبي الوطني ش.م.ع
2	NATIONAL BANK OF ABU DHABI P.J.S.C	211,427,270	بنك أبوظبي الوطني ش.م.ع
3	ABU DHABI COMMERCIAL BANK P.J.S.C	178,271,194	بنك أبوظبي التجاري ش.م.ع
4	FIRST GULF BANK	140,758,004	بنك الخليج الاول
5	HSBC BANK MIDDLE EAST LIMITED	96,124,345	بنك اتش.اس.بي.سي الشرق الاوسط المحدود
6	DUBAI ISLAMIC BANK P.J.S.C	90,137,771	بنك دبي الاسلامي ش.م.ع
7	MASHREQ BANK P.S.C	84,845,803	بنك المشرق ش.م.ع
8	UNION NATIONAL BANK P.J.S.C	81,779,759	بنك الاتحاد الوطني ش.م.ع
9	STANDARD CHARTERED BANK	77,879,213	ستاندرد تشارترد بنك
10	ABU DHABI ISLAMIC BANK	75,257,518	مصرف أبوظبي الاسلامي
11	COMMERCIAL BANK OF DUBAI P.S.C	38,511,248	بنك دبي التجاري ش.م.ع
12	EMIRATES ISLAMIC BANK P.J.C.S	32,746,515	مصرف الامارات الاسلامي ش.م.ع
13	AL HILAL BANK	25,740,118	مصرف الهلال
14	CITIBANK N.A.	21,585,955	سيتي بنك أن.أي.
15	RAK BANK (THENATIONAL BANK OF RAS-AL KHAIMAH) P.S.C	21,379,951	بنك رأس الخيمة الوطني ش.م.ع
16	BANK SADERAT IRAN	20,998,837	بنك صادرات ايران
17	BANK OF SHARJAH P.J.S.C	20,617,679	بنك الشارقة ش.م.ع
18	NOOR ISLAMIC BANK P.J.C.S	18,193,374	بنك نور الاسلامي ش.م.ع
19	BANK OF BARODA	17,721,883	بنك برودا
20	BARCLAYS BANK PLC	16,715,178	بنك باركليز ش.م.ع
21	SHARJAH ISLAMIC BANK	16,667,161	مصرف الشارقة الاسلامي
22	ARAB BANK FOR INVESTMENT & FOREIGN TRADE (AL MASRAF)	13,431,340	المصرف العربي للاستثمار والتجارة الخارجية (المصرف)
23	NATIONAL BANK OF UMM-AL QAIWAIN P.S.C	12,977,396	بنك أم القيوين الوطني ش.م.ع
24	NATIONAL BANK OF FUJAIRAH P.S.C	12,916,613	بنك الفجيرة الوطني ش.م.ع
25	BANK MELLI IRAN	12,027,093	بنك ملي ايران
26	COMMERCIAL BANK INTERNATIONAL P.S.C	11,922,616	البنك التجاري الدولي ش.م.ع
27	ARAB BANK PLC.	10,805,187	البنك العربي ش.م.ع
28	INVEST BANK P.S.C	10,338,500	بنك الاستثمار ش.م.ع
29	HABIB BANK AG ZURICH	9,996,425	حبيب بنك أي.جي. زيوريخ
30	UNITED ARAB BANK	7,742,069	البنك العربي المتحد
31	THE ROYAL BANK OF SCOTLAND N.V.	6,484,060	رويال بنك أوف سكوتلاند إن.في.
32	LLOYDS TSB BANK PLC	6,140,742	لويديز تي.اس.بي بنك بي.ال.سي
33	BNP PARIBAS	6,119,732	بي.أن.بي.باريبا
34	SAMBA FINANCIAL GROUP	5,544,970	مجموعة سامبا المالية
35	UNITED BANK LIMITED	4,194,551	يوناييتد بنك ليميتد
36	AJMAN BANK	3,234,346	مصرف عجمان
37	AL AHLI BANK OF KUWAIT K.S.C	2,470,528	البنك الاهلي الكويتي ش.م.ك
38	CREDIT AGRICOLE - CORPORATE AND INVESTMENT BANK	2,423,803	كريدتي أجريكول - بنك التمويل والاستثمار
39	BANQUE MISR	2,255,973	بنك مصر
40	ARAB AFRICAN INTERNATIONAL BANK	2,035,263	البنك العربي الافريقي الدولي
41	AL KHALAJI - FRANCE S.A	1,952,575	الخليجي - فرنسا اس.ا.ب.ا
42	BLOM BANK FRANCE S.A	1,747,030	بلوم بنك فرنسا ش.م.
43	HABIB BANK LIMITED	1,478,320	حبيب بنك المحدود
44	NATIONAL BANK OF KUWAIT	1,109,043	بنك الكويت الوطني
45	NATIONAL BANK OF BAHRAIN B.S.C	837,980	بنك البحرين الوطني
46	DOHA BANK	727,754	بنك الدوحة
47	NATIONAL BANK OF OMAN S.A.O.G	483,883	البنك الوطني العماني ش.م.ع
48	JANATA BANK LIMITED	417,026	جاناتا بنك ليميتد
49	EL NELEIN BANK	247,912	بنك النيلين
50	DUBAI BANK P.J.S.C	*	مصرف دبي ش.م.ع
51	RAFIDAIN BANK	*	مصرف الرفادين

\* Information Not Available

\* المعلومات غير متوفرة

المصارف التجارية في دولة الامارات العربية المتحدة حسب اجمالي الموجودات  
Commercial Banks In UAE By Total Assets



Total National Banks Assests	1,373,489,045	اجمالي موجودات المصارف الوطنية
Total Foreign Banks Assests	330,525,261	اجمالي موجودات المصارف الاجنبية
Total Commercial Banks Assests	1,704,014,306	اجمالي موجودات المصارف التجارية

مرتبة حسب الودائع  
RANKING BY DEPOSITS

In Thousands Of AED

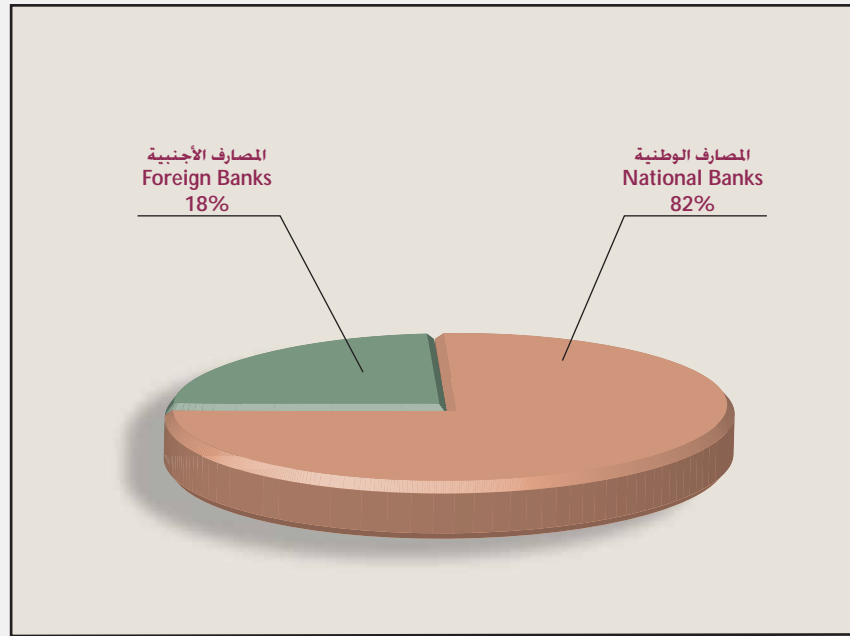
بآلاف الدراهم

		2010		
1	EMIRATES NBD BANK P.J.S.C	174,667,271	بنك الامارات دبي الوطني ش.م.ع	١
2	NATIONAL BANK OF ABU DHABI P.J.S.C	123,130,589	بنك أبوظبي الوطني ش.م.ع	٢
3	ABU DHABI COMMERCIAL BANK P.J.S.C	106,134,185	بنك أبوظبي التجاري ش.م.ع	٣
4	FIRST GULF BANK	98,741,936	بنك الخليج الاول	٤
5	HSBC BANK MIDDLE EAST LIMITED	71,761,257	بنك اتش.اس.بي.سي. الشرق الاوسط المحدود	٥
6	DUBAI ISLAMIC BANK P.J.S.C	63,447,070	بنك دبي الاسلامي ش.م.ع	٦
7	UNION NATIONAL BANK P.J.S.C	57,941,257	بنك الاتحاد الوطني ش.م.ع	٧
8	ABU DHABI ISLAMIC BANK	56,517,045	مصرف أبوظبي الاسلامي	٨
9	MASHREQ BANK P.S.C	51,253,673	بنك المشرق ش.م.ع	٩
10	STANDARD CHARTERED BANK	44,581,468	ستاندرد تشارترد بنك	١٠
11	COMMERCIAL BANK OF DUBAI P.S.C	29,209,662	بنك دبي التجاري ش.م.ع	١١
12	EMIRATES ISLAMIC BANK P.J.S.C	24,222,865	مصرف الامارات الاسلامي ش.م.ع	١٢
13	AL HILAL BANK	18,109,427	مصرف الهلال	١٣
14	RAK BANK (THE NATIONAL BANK OF RAS-AL KHAIMAH) P.S.C	17,054,596	بنك رأس الخيمة الوطني ش.م.ع	١٤
15	BANK OF SHARJAH P.J.S.C	14,377,327	بنك الشارقة ش.م.ع	١٥
16	BANK OF BARODA	13,333,583	بنك برودا	١٦
17	NOOR ISLAMIC BANK P.J.S.C	12,810,402	بنك نور الاسلامي ش.م.ع	١٧
18	SHARJAH ISLAMIC BANK	10,378,134	مصرف الشارقة الاسلامي	١٨
19	COMMERCIAL BANK INTERNATIONAL P.S.C	9,352,425	البنك التجاري الدولي ش.م.ع	١٩
20	NATIONAL BANK OF FUJAIRAH P.S.C	8,657,591	بنك الفجيرة الوطني ش.م.ع	٢٠
21	HABIB BANK AG ZURICH	8,629,390	حبيب بنك أي.جي. زيورخ	٢١
22	CITIBANK N.A.	8,471,959	سيتي بنك أن.أي.	٢٢
23	ARAB BANK PLC	8,019,863	البنك العربي ش.م.ع	٢٣
24	NATIONAL BANK OF UMM-AL QAIWAIN P.S.C	7,917,755	بنك أم القيوين الوطني ش.م.ع	٢٤
25	INVEST BANK P.S.C	7,642,578	بنك الاستثمار ش.م.ع	٢٥
26	ARAB BANK FOR INVESTMENT & FOREIGN TRADE (AL MASRAF)	6,612,262	المصرف العربي للاستثمار والتجارة الخارجية (المصرف)	٢٦
27	BARCLAYS BANK PLC	6,115,099	بنك باركليز ش.م.ع	٢٧
28	BANK SADERAT IRAN	5,770,089	بنك صادرات ايران	٢٨
29	UNITED ARAB BANK	4,850,166	البنك العربي المتحد	٢٩
30	LLOYDS TSB BANK PLC	4,689,373	لويديز تي اس بي بنك بي.ال.سي	٣٠
31	BNP PARIBAS	3,918,532	بي.أن.بي.باريبا	٣١
32	THE ROYAL BANK OF SCOTLAND N.V.	3,704,522	رويال بنك أوف سكوتلاند إن.في.	٣٢
33	BANK MELLI IRAN	3,597,461	بنك ملي ايران	٣٣
34	UNITED BANK LIMITED	3,157,766	يوناييتد بنك ليميتد	٣٤
35	AJMAN BANK	2,022,249	مصرف عجمان	٣٥
36	AL AHLI BANK OF KUWAIT K.S.C	1,730,134	البنك الأهلي الكويتي ش.م.ك	٣٦
37	AL KHALAJI - FRANCE S.A	1,484,180	الخليجي - فرنسا اس.ا.ب.ا	٣٧
38	BLOM BANK FRANCE S.A	1,307,194	بلوم بنك فرنسا ش.م	٣٨
39	HABIB BANK LIMITED	1,145,920	حبيب بنك المحدود	٣٩
40	SAMBA FINANCIAL GROUP	1,139,256	مجموعة سامبا المالية	٤٠
41	ARAB AFRICAN INTERNATIONAL BANK	756,006	البنك العربي الافريقي الدولي	٤١
42	CREDIT AGRICOLE - CORPORATE AND INVESTMENT BANK	742,468	كريدري أجريكول - بنك التمويل والاستثمار	٤٢
43	BANQUE MISR	518,056	بنك مصر	٤٣
44	DOHA BANK	502,043	بنك الدوحة	٤٤
45	NATIONAL BANK OF KUWAIT	491,630	بنك الكويت الوطني	٤٥
46	JANATA BANK LIMITED	344,307	جاناتا بنك ليميتد	٤٦
47	NATIONAL BANK OF OMAN S.A.O.G	253,051	البنك الوطني العماني ش.م.ع	٤٧
48	EL NELEIN BANK	160,910	بنك النيلين	٤٨
49	NATIONAL BANK OF BAHRAIN B.S.C	137,158	بنك البحرين الوطني	٤٩
50	DUBAI BANK P.J.S.C	*	مصرف دبي ش.م.ع	٥٠
51	RAFIDAIN BANK	*	مصرف الرفادين	٥١

\* Information Not Available

\* المعلومات غير متوفرة

المصارف التجارية في دولة الامارات العربية المتحدة حسب الودائع  
Commercial Banks In UAE By Deposits



Total National Banks Deposits	905,050,465	اجمالي وداائع المصارف الوطنية
Total Foreign Banks Deposits	196,462,675	اجمالي وداائع المصارف الاجنبية
Total Commercial Banks Deposits	1,101,513,140	اجمالي وداائع المصارف التجارية

مرتبة حسب القروض  
RANKING BY LOANS

In Thousands Of AED

بآلاف الدراهم

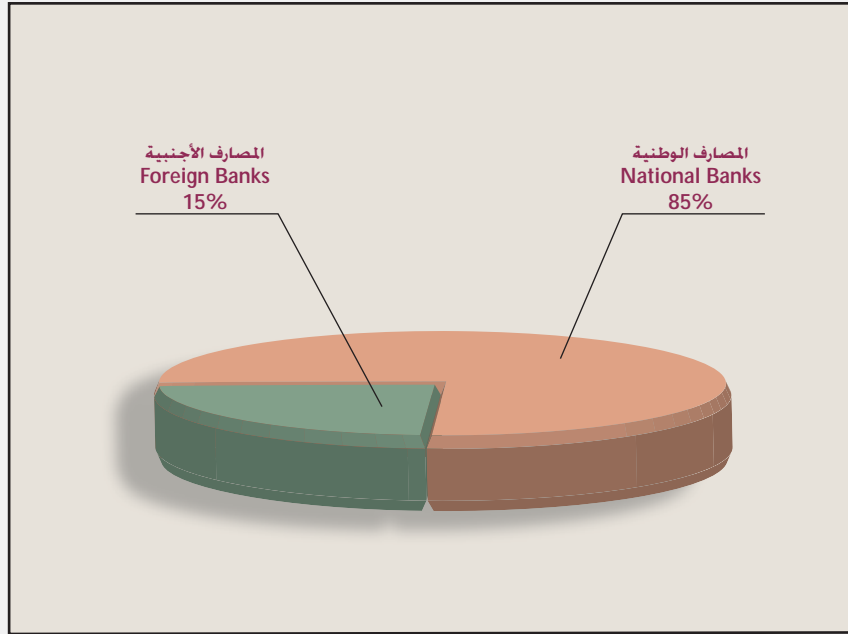
		2010	
1	EMIRATES NBD BANK P.J.S.C	181,184,417	بنك الامارات دبي الوطني ش.م.ع
2	NATIONAL BANK OF ABU DHABI PJSC	136,833,496	بنك أبوظبي الوطني ش.م.ع
3	ABU DHABI COMMERCIAL BANK P.J.S.C	122,771,870	بنك أبوظبي التجاري ش.م.ع
4	FIRST GULF BANK	95,628,016	بنك الخليج الاول
5	DUBAI ISLAMIC BANK P.J.S.C	57,171,067	بنك دبي الاسلامي ش.م.ع
6	UNION NATIONAL BANK P.J.S.C	56,573,056	بنك الاتحاد الوطني ش.م.ع
7	HSBC BANK MIDDLE EAST BANK LIMITED	50,908,089	بنك اتش.اس.بي.سي. الشرق الاوسط المحدود
8	ABU DHABI ISLAMIC BANK	47,952,592	مصرف أبوظبي الاسلامي
9	MASHREQ BANK P.S.C	41,210,886	بنك المشرق ش.م.ع
10	STANDARD CHARTERED BANK	31,451,031	ستاندرد تشارترد بنك
11	COMMERCIAL BANK OF DUBAI P.J.S.C	27,164,988	بنك دبي التجاري ش.م.ع
12	RAK BANK (THENATIONAL BANK OF RAS-AL KHAIMAH) P.S.C	16,401,741	بنك رأس الخيمة الوطني ش.م.ع
13	AL HILAL BANK	15,307,578	مصرف الهلال
14	EMIRATES ISLAMIC BANK P.J.S.C	14,625,722	مصرف الامارات الاسلامي ش.م.ع
15	BANK OF BARODA	12,586,894	بنك برودا
16	NOOR ISLAMIC BANK P.J.S.C	12,402,588	بنك نور الاسلامي ش.م.ع
17	BANK OF SHARJAH P.J.S.C	12,106,840	بنك الشارقة ش.م.ع
18	BARCLAYS BANK PLC	10,097,773	بنك باركليز ش.م.ع
19	SHARJAH ISLAMIC BANK	9,653,782	مصرف الشارقة الاسلامي
20	NATIONAL BANK OF FUJAIRAH P.S.C	8,716,694	بنك الضجيرة الوطني ش.م.ع
21	COMMERCIAL BANK INTERNATIONAL P.S.C	8,310,612	البنك التجاري الدولي ش.م.ع
22	BANK SADERAT IRAN	7,718,093	بنك صادرات ايران
23	NATIONAL BANK OF UMM-AL QAIWAIN P.S.C	7,714,801	بنك أم القيوين الوطني ش.م.ع
24	INVEST BANK P.S.C	7,561,505	بنك الاستثمار ش.م.ع
25	ARAB BANK FOR INVESTMENT & FOREIGN TRADE (AL MASRAF)	6,717,950	المصرف العربي للاستثمار والتجارة الخارجية (المصرف)
26	ARAB BANK PLC	6,426,529	البنك العربي ش.م.ع
27	UNITED ARAB BANK	5,531,708	البنك العربي المتحد
28	SAMBA FINANCIAL GROUP	4,865,869	مجموعة سامبا المالية
29	CITIBANK N.A.	4,794,417	سيتي بنك ن.أ.ي.
30	BNP PARIBAS	4,320,106	بي.أن.بي.باريبا
31	HABIB BANK AG ZURICH	4,129,372	حبيب بنك أي.جي. زيورخ
32	LLOYDS TSB BANK PLC	3,226,780	لويدز تي اس بي بنك بي ال سي
33	BANK MELLI IRAN	2,978,780	بنك ملي ايران
34	UNITED BANK LIMITED	2,415,200	يوناييتد بنك ليميتد
35	AL AHLI BANK OF KUWAIT K.S.C	1,861,641	البنك الاهلي الكويتي ش.م.ك
36	ARAB AFRICAN INTERNATIONAL BANK	1,835,898	البنك العربي الافريقي الدولي
37	AJMAN BANK	1,721,050	مصرف عجمان
38	THE ROYAL BANK OF SCOTLAND N.V.	1,696,473	رويال بنك أوف سكوتلاند إن.في.
39	BLOM BANK FRANCE S.A	844,640	بلوم بنك فرنسا ش.م
40	AL KHALAJI - FRANCE S.A	713,400	الخليجي - فرنسا اس.ا.ب.ة
41	HABIB BANK LIMITED	596,913	حبيب بنك المحدود
42	CREDIT AGRICOLE - CORPORATE AND INVESTMENT BANK	593,011	كريدتي أجريكول - بنك التمويل والاستثمار
43	NATIONAL BANK OF BAHRAIN B.S.C	590,110	بنك البحرين الوطني
44	BANQUE MISR	550,298	بنك مصر
45	DOHA BANK	436,857	بنك الدوحة
46	NATIONAL BANK OF OMAN S.A.O.G	319,535	البنك الوطني العماني ش.م.ع
47	NATIONAL BANK OF KUWAIT	303,010	بنك الكويت الوطني
48	EL NELEIN BANK	149,946	بنك النيلين
49	JANATA BANK LIMITED	47,612	جاناتا بنك ليميتد
50	DUBAI BANK P.J.S.C	*	مصرف دبي ش.م.ع
51	RAFIDAIN BANK	*	مصرف الرافدين

\* Information Not Available

I0afae 0Z aefef@G\*

NOTE : Islamic Banks Figures Represent  
Investments & Financing Islamic ActivitiesáæÓ\$' G±0E'uifh áUÉyGæfb0' G: á¶IM0e  
áæÓ\$Gáwzf" áE'uifh á0E=aa'SGfh"

المصارف التجارية في دولة الامارات العربية المتحدة حسب القروض  
Commercial Banks In UAE By Loans



Total National Banks Loans	893,262,959	اجمالي قروض المصارف الوطنية
Total Foreign Banks Loans	156,458,277	اجمالي قروض المصارف الاجنبية
Total Commercial Banks Loans	1,049,721,236	اجمالي قروض المصارف التجارية



مرتبة حسب صافي الربح قبل الضريبة  
RANKING BY NET PROFIT B.TAX

In Thousands Of AED

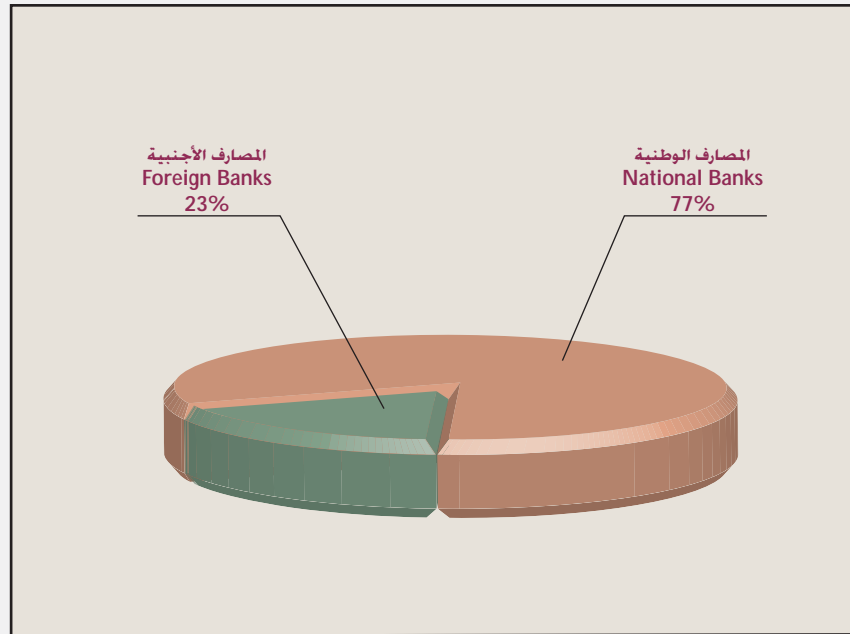
بآلاف الدراهم

2010			
1	NATIONAL BANK OF ABU DHABI P.J.S.C	3,785,761	بنك أبوظبي الوطني ش.م.ع
2	FIRST GULF BANK	3,546,157	بنك الخليج الاول
3	EMIRATES NBD BANK P.J.S.C	2,354,146	بنك الامارات دبي الوطني ش.م.ع
4	UNION NATIONAL BANK P.J.S.C	1,357,485	بنك الاتحاد الوطني ش.م.ع
5	STANDARD CHARTERED BANK	1,249,660	ستاندرد تشارترد بنك
6	HSBC BANK MIDDLE EAST LIMITED	1,125,547	بنك اتش.اس.بي.سي. الشرق الاوسط المحدود
7	ABU DHABI ISLAMIC BANK	1,023,565	مصرف أبوظبي الاسلامي
8	RAK BANK (THE NATIONAL BANK OF RAS-AL KHAIMAH) P.S.C	1,002,751	بنك راس الخيمة الوطني ش.م.ع
9	MASHREQ BANK P.S.C	855,587	بنك المشرق ش.م.ع
10	COMMERCIAL BANK OF DUBAI P.S.C	820,589	بنك دبي التجاري ش.م.ع
11	DUBAI ISLAMIC BANK P.J.S.C	816,125	بنك دبي الاسلامي ش.م.ع
12	BANK SADERAT IRAN	628,371	بنك صادرات ايران
13	BANK MELLI IRAN	527,552	بنك ملي ايران
14	CITIBANK N.A.	489,302	سي تي بنك أن.أي.
15	BANK OF SHARJAH P.J.S.C	411,815	بنك الشارقة ش.م.ع
16	ABU DHABI COMMERCIAL BANK P.J.S.C	399,847	بنك أبوظبي التجاري ش.م.ع
17	ARAB BANK FOR INVESTMENT & FOREIGN TRADE (AL MASRAF)	387,073	المصرف العربي للاستثمار والتجارة الخارجية (المصرف)
18	BANK OF BARODA	367,418	بنك برودا
19	NATIONAL BANK OF UMM-AL QAIWAIN P.S.C	350,798	بنك أم القيوين الوطني ش.م.ع
20	UNITED ARAB BANK	308,001	البنك العربي المتحد
21	INVEST BANK P.J.S.C	300,862	بنك الاستثمار ش.م.ع
22	SHARJAH ISLAMIC BANK	266,409	مصرف الشارقة الاسلامي
23	BNP PARIBAS	191,948	بي.أن.بي. باريبا
24	ARAB BANK PLC	188,167	البنك العربي ش.م.ع
25	NATIONAL BANK OF FUJAIRAH P.S.C	170,871	بنك الفجيرة الوطني ش.م.ع
26	HABIB BANK AG ZURICH	153,376	حبيب بنك أي.جي. زيوريخ
27	COMMERCIAL BANK INTERNATIONAL P.S.C	143,143	البنك التجاري الدولي ش.م.ع
28	LLOYDS TSB BANK PLC	140,548	لويديز تي اس بي بنك بي ال سي
29	AL HILAL BANK	131,056	مصرف الهلال
30	THE ROYAL BANK OF SCOTLAND N.V.	119,846	رويال بنك اوف سكوتلاند أن.في.
31	AL AHLI BANK OF KUWAIT K.S.C	64,090	البنك الاهلي الكويتي ش.م.ك
32	SAMBA FINANCIAL GROUP	61,755	مجموعة سامبا المالية
33	UNITED BANK LIMITED	60,515	يوناييتد بنك ليميتد
34	EMARITES ISLAMIC BANK P.J.S.C	59,340	مصرف الامارات الاسلامي ش.م.ع
35	AL KHALAJI - FRANCE S.A	55,372	الخليجي - فرنسا اس.ا.ية
36	ARAB AFRICAN INTERNATIONAL BANK	41,126	البنك العربي الافريقي الدولي
37	BLOM BANK FRANCE S.A	36,097	بلوم بنك فرنسا ش.م.
38	HABIB BANK LIMITED	10,050	حبيب بنك المحدود
39	DOHA BANK	6,319	بنك الدوحة
40	JANATA BANK LIMITED	6,298	جاناتا بنك ليميتد
41	BANQUE MISR	5,434	بنك مصر
42	NATIONAL BANK OF BAHRAIN B.S.C	4,526	بنك البحرين الوطني
43	NATIONAL BANK OF OMAN S.A.O.G	4,328	البنك الوطني العماني ش.م.ع.ع
44	AJMAN BANK	4,034	مصرف عجمان
45	NATIONAL BANK OF KUWAIT	612	بنك الكويت الوطني
46	EL NELEIN BANK	487	بنك النيلين
47	CREDIT AGRICOLE - CORPORATE AND INVESTMENT BANK	(27,127)	كريددي أجريكول - بنك التمويل والاستثمار
48	BARCLAYS BANK PLC	(192,690)	بنك باركليز ش.م.ع
49	NOOR ISLAMIC BANK P.J.S.C	(558,091)	بنك نور الاسلامي ش.م.ع
50	DUBAI BANK P.J.S.C	*	مصرف دبي ش.م.ع
51	RAFIDAIN BANK	*	مصرف الراfidain

\* Information Not Available

\* المعلومات غير متوفرة

المصارف التجارية في دولة الامارات العربية المتحدة حسب صافي الربح قبل الضريبة  
Commercial Banks In UAE BY NET PROFIT B.TAX



National Banks Net Profit B.tax	17,937,324	صافي ارباح المصارف الوطنية قبل الضريبة
Foreign Banks Net Profit B.tax	5,318,927	صافي ارباح المصارف الاجنبية قبل الضريبة
Commercial Banks Net Profit B.tax	23,256,251	اجمالي ارباح المصارف التجارية قبل الضريبة

الميزانية العمومية المجمعة  
AGGREGATED BALANCE SHEET

In Thousands Of AED

بالآلاف الدراهم

ASSETS	2009	2010	% النمو Growth	الموجودات
Cash & deposit with Central bank	151,757,708	176,301,447	16.17	نقد وودائع لدى المصرف المركزي
Due from banks	144,388,335	171,885,965	19.04	ودائع وأرصدة مدينة للمصارف
Due from h.O & b.Aboard	56,395,576	57,732,341	2.37	مطلوب من المركز الرئيسي والفروع في الخارج
Securities	111,678,315	117,826,267	5.51	استثمارات
Loans, advances and overdraft	1,024,368,236	1,049,721,236	2.47	القروض والسلف و السحب على المكشوف
Participation in subsidiaries & associated companies	224,958	144,584	-35.73	مساهمات في مؤسسات فرعية وشركات زميلة
Fixed assets	12,928,436	14,794,736	14.44	موجودات ثابتة
Other assets	93,892,355	115,607,730	23.13	موجودات أخرى
<b>Total assets</b>	<b>1,595,633,919</b>	<b>1,704,014,306</b>	<b>6.79</b>	<b>اجمالي الموجودات</b>
Liabilities				المطلوبات
Customers' deposits	1,014,907,810	1,101,513,140	8.53	ودائع العملاء
Due to banks	127,740,232	117,158,568	-8.28	ودائع وأرصدة دائنة للمصارف
Due to head office & banks abroad	45,008,668	42,015,500	-6.65	مطلوب للمركز الرئيسي وفروع بالخارج
Other liabilities	83,807,289	103,229,395	23.17	مطلوبات أخرى
Minority interest	1,389,111	2,340,382	68.48	حقوق الأقلية
Short- term loan	9,024,730	6,500,161	-27.97	قروض قصيرة الأجل
Medium- term loan	85,367,578	76,303,635	-10.62	قروض متوسطة الأجل
Long-term loans	31,433,269	40,100,996	27.58	قروض طويلة الأجل
<b>Total liabilities</b>	<b>1,398,678,687</b>	<b>1,489,161,777</b>	<b>6.47</b>	<b>اجمالي المطلوبات</b>
Shareholders' equity				حقوق المساهمين
Paid up capital	64,925,839	67,425,407	3.85	رأس المال المدفوع
Legal reserves	26,771,785	27,721,875	3.55	احتياطي قانوني
General reserves	13,844,540	15,901,250	14.86	احتياطي عام
Other reserves	45,826,379	46,701,458	1.91	احتياطيات أخرى
Retained earnings	44,748,671	54,517,076	21.83	أرباح مدورة
Proposed bonus shares	978,505	230,888	-76.40	أسهم منحة مقترح توزيعها
Proposed dividend	1,325,984	2,408,702	81.65	أرباح مقترح توزيعها
Cumulative transaction adjustment	(1,466,471)	(54,127)	-96.31	تعديلات متراكمة
<b>Total shareholders' equity</b>	<b>196,955,232</b>	<b>214,852,529</b>	<b>9.09</b>	<b>مجموع حقوق المساهمين</b>
<b>Total liabilities &amp; Shareholders' equity</b>	<b>1,595,633,919</b>	<b>1,704,014,306</b>	<b>6.79</b>	<b>اجمالي المطلوبات وحقوق المساهمين</b>

## CONTRA ACCOUNTS

الحسابات النظامية

In Thousands Of AED

بالآلاف الدراهم

	2009	2010	% النمو Growth	
Letters of credit	113,197,238	105,297,549	-6.98	الإتمادات المستندية
Guarantees & acceptances	353,396,588	351,696,117	-0.48	الضمانات والقبولات
Others	959,631,586	939,869,111	-2.06	أخرى
<b>Total contra accounts</b>	<b>1,426,225,412</b>	<b>1,396,862,777</b>	<b>-2.06</b>	<b>مجموع الحسابات النظامية</b>

## بيان الارباح والخسائر المجمعة AGGREGATED PROFIT & LOSS STATEMENT


In Thousands Of AED

بآلاف الدراهم

	2009	2010	% النمو Growth	
Interest income	75,179,912	73,379,607	-2.39	الفوائد الدائنة
Interest expenses	(31,405,135)	(27,806,444)	-11.46	الفوائد المدينة
Net interest income	43,774,777	45,573,163	4.11	صافي إيرادات الفوائد
Other income	23,199,104	23,130,221	-0.30	الإيرادات الأخرى
Operating income	66,973,881	68,703,384	2.58	أرباح العمليات
General and administrative expenses	(23,494,390)	(24,026,570)	2.27	المصاريف الإدارية والعمومية
Provision & other expenses	(26,579,757)	(21,420,563)	-19.41	المخصصات والمصروفات الأخرى
Net profit before taxation	16,899,734	23,256,251	37.61	صافي الأرباح قبل الضرائب
Taxation	(568,653)	(1,215,845)	113.81	الضرائب
Minority interests	(108,169)	(154,921)	43.22	حقوق الأقلية
Net profit for the year	16,222,912	21,885,485	34.90	صافي أرباح السنة
Retained earning brought forward	45,091,192	44,748,671	-0.76	أرباح مدورة من السنة السابقة
Others	(4,525,373)	125,641	-	أخرى
Profit available for appropriation	56,788,731	66,759,797	17.56	الأرباح القابلة للتوزيع
Proposed appropriation				التوزيع المقترح
Legal reserves	(925,734)	(848,977)	-8.29	احتياطي قانوني
Other reserves	(2,645,133)	(2,933,872)	10.92	احتياطيات أخرى
Directors' remuneration	(116,852)	(111,120)	-4.91	مكافأة أعضاء مجلس الإدارة
Cash Dividend	(3,833,025)	(5,217,611)	36.12	أرباح للتوزيع نقدا
Proposed bonus shares	(1,609,205)	(1,044,594)	-35.09	اسهم منحة مقترح توزيعها
Transfer to head office	(1,085,113)	(605,451)	-44.20	أرباح للتحويل للمركز الرئيسي
Others	(1,824,998)	(1,481,096)	-18.84	أخرى
Retained earnings carried forward	44,748,671	54,517,076	21.83	أرباح مدورة للسنة القادمة

AGGREGATED PROFIT &amp; LOSS - COMMERCIAL BANKS

الارباح والخسائر المجمعة للمصارف التجارية



## مؤشرات هامة IMPORTANT INDICATORS

Liquidity Indicators	2009	2010	مؤشرات السيولة
Loans & advances to total assets	64.20 %	61.60 %	القروض والسلف الى اجمالي الموجودات
Loans & advances to cus.Deposits	100.93 %	95.30 %	القروض والسلف الى ودائع العملاء
Shareholders' equity to total assets	12.34 %	12.61 %	حقوق المساهمين الى اجمالي الموجودات
Cus.Deposits to total assets	63.61 %	64.64 %	ودائع العملاء الى اجمالي الموجودات
Capital Structure Indicators	مؤشرات هيكل رأس المال		
Total liabilities to total assets	87.66 %	87.39 %	اجمالي المطلوبات الى اجمالي الموجودات
Total liabilities to shareholders equity	710.15 %	693.11 %	اجمالي المطلوبات الى حقوق المساهمين
Loans & advances to shareholders' equity	520.10 %	488.58 %	القروض والسلف الى حقوق المساهمين
Total assets to shareholders equity	810.15 %	793.11 %	اجمالي الموجودات الى حقوق المساهمين
Profitability Indicators	مؤشرات الربحية		
Return on assets	1.06 %	0.99 %	العائد على اجمالي الموجودات
Return on shareholders' equity	8.58 %	7.87 %	العائد على حقوق المساهمين
Return on share capital	26.03 %	25.06 %	العائد على رأس المال
Dividends (cash) to share capital	2.04 %	3.57 %	الأرباح المقترحة توزيعها الي رأس المال
Dividends (cash) to net profit	7.85 %	14.25 %	الأرباح المقترحة توزيعها الي صافي الأرباح
Other Indicators	مؤشرات أخرى		
Contra accounts to total assets	89.38 %	81.99 %	الحسابات النظامية الى اجمالي الموجودات
Contra accounts to loans & advances	139.23 %	133.09 %	الحسابات النظامية الى القروض والسلف

AGGREGATED BALANCE SHEET - COMMERCIAL BANK الميزانية العمومية المجمعة للمصارف التجارية

